

ГОСУДАРСТВЕННОЕ БЮДЖЕТНОЕ ОБЩЕОБРАЗОВАТЕЛЬНОЕ УЧРЕЖДЕНИЕ
СРЕДНЯЯ ОБЩЕОБРАЗОВАТЕЛЬНАЯ ШКОЛА № 304
«ЦЕНТР ПОДГОТОВКИ КАДЕТ»
ЦЕНТРАЛЬНОГО РАЙОНА САНКТ-ПЕТЕРБУРГА

ПРИНЯТО

решением
Педагогического совета
Государственного бюджетного
общеобразовательного учреждения
средней общеобразовательной школы №304
«Центр подготовки кадет»
Центрального района Санкт-Петербурга
Протокол от 29.08.2018 г. № 1

УТВЕРЖДАЮ

Директор
Государственного бюджетного
общеобразовательного учреждения
средней общеобразовательной школы №304
«Центр подготовки кадет»
Центрального района Санкт-Петербурга
_____ В.Д. Чекина
Введено в действие с 29.08.2018 г.
приказом от 29.08.2018 г. № 99

ПОЛОЖЕНИЕ

о форменной одежде кадет

**Государственного бюджетного общеобразовательного учреждения
средней общеобразовательной школы № 304
«Центр подготовки кадет»
Центрального района Санкт-Петербурга**

Описание и рисунки форменной одежды и знаков различия кадет

I. Общие положения

1. Форменной одеждой кадет Государственного бюджетного общеобразовательного учреждения средней общеобразовательной школы № 304 «Центр подготовки кадет» (далее - форменная одежда) является унифицированный комплект головных уборов, предметов одежды и обуви, предназначенных для ношения кадет согласно присвоенным им специальным званиям.

2. К существенным внешним признакам форменной одежды относятся:

- совокупность конструкции, цвета и различительных элементов (наплечные и нарукавные знаки, канты, околыши фуражек и др.) форменной одежды;

- фурнитура установленных образцов.

3. Наплечными знаками - погонами (далее - погонами) являются специальные элементы форменной одежды, предназначенные для размещения знаков различия по специальным званиям кадет.

Нарукавными знаками - шевронами (далее - шевронами) являются специальные элементы форменной одежды, предназначенные для определения ведомственной принадлежности кадет.

4. На форменной одежде носят государственные, ведомственные награды и ведомственные знаки отличия Следственного комитета Российской Федерации (далее - знаки отличия), погоны со знаками различия и другие геральдические знаки, учрежденные в установленном порядке.

5. Кадетам и должностным лицам центра в своей деятельности руководствоваться требованиями приказа Председателя Следственного комитета Российской Федерации от 8 августа 2013 г. № 54 «О форменной одежде сотрудников Следственного комитета Российской Федерации» и настоящего положения, разработанного на основании выше указанного приказа.

II. Описание форменной одежды кадет

6. Форменная одежда для юношей:

- шапка-ушанка меховая (мутон) синего цвета (рисунок № 1);
- фуражка шерстяная синего цвета с кантами и околышем красного цвета, с плетёным шнуром золотистого цвета (рисунок № 2);

- куртка, утеплённая синего цвета с кантами красного цвета, с наплечными знаками золотистого цвета (рисунок № 3);

- китель шерстяной синего цвета однобортный с кантами красного цвета, с наплечными знаками золотистого цвета (рисунок № 4);

- брюки шерстяные синего цвета с кантами красного цвета (рисунок № 5);

- рубашка синего цвета на пояске с нагрудными накладными карманами, с длинным рукавом, с наплечными знаками золотистого цвета (рисунок № 6);

- рубашка белого цвета на пояске с нагрудными накладными карманами, с длинным рукавом, с наплечными знаками золотистого цвета (парадная) (рисунок № 7);

- джемпер (свитер) шерстяной синего цвета (рисунок № 8);

- брючной ремень (рисунок № 9);

- галстук-«самовяз» форменный синего цвета (рисунок № 10);

- галстук-регат форменный синего цвета (рисунок № 11);

- закрепка (зажим) золотистого цвета к галстуку (рисунок № 12);

- кашне серого (синего) цвета (рисунок № 13);

- носки хлопчатобумажные чёрного цвета (рисунок № 14);

- перчатки кожаные чёрного цвета (рисунок № 15);

- ботинки (полуботинки, туфли) чёрного цвета (рисунок № 16);

- полусапоги (сапоги) зимние кожаные чёрного цвета на меху (рисунок № 17);

7. Форменная одежда для девушек:

- кубанка синего цвета (рисунок № 1);

- пилотка парадная шерстяная синего цвета с кантами красного цвета (рисунок № 18);

- куртка, утеплённая синего цвета с кантами красного цвета, с наплечными знаками золотистого цвета (рисунок № 3);

- китель парадный шерстяной синего цвета однобортный с кантами красного цвета, с наплечными знаками золотистого цвета (рисунок № 4);

- юбка шерстяная синего цвета для сотрудников, имеющих специальные звания от младшего лейтенанта юстиции до полковника юстиции включительно (рисунок № 19);

- брюки шерстяные синего цвета с кантами красного цвета (рисунок № 5);

- блуза синего цвета с длинным рукавом, с наплечными знаками золотистого цвета (по желанию) (рисунок № 6);

- блуза белого цвета с длинным рукавом, с наплечными знаками золотистого цвета (парадная) (по желанию) (рисунок № 7);

- жилетка шерстяная синего цвета (рисунок № 8);

- галстук-«самовяз» форменный синего цвета (рисунок № 9);

- галстук-регат форменный синего цвета (рисунок № 10);

- закрепка (зажим) золотистого цвета к галстуку (рисунок № 11);

- кашне серого (синего) цвета (рисунок № 12);

- колготки чёрного цвета (рисунок № 20);

- носки шерстяные чёрного цвета (рисунок № 14);

- перчатки кожаные чёрного цвета (рисунок № 15);

- туфли чёрного цвета (рисунок № 21);

- полу сапоги (сапоги) зимние кожаные чёрного цвета на меху (рисунок № 17).

8. На предметах форменной одежды размещается следующая фурнитура:

- пуговицы золотистого цвета с рельефным изображением Государственного герба Российской Федерации без геральдического щита на выпуклой верхней лицевой части диаметром 22 мм - на кителе для застежки по борту (рисунок № 25);

- пластмассовые пуговицы без рисунка цвета в тон ткани предмета форменной одежды с выпуклой верхней лицевой частью диаметром 14 мм - на рубашках, блузах для застежки манжет рукавов и клапанов нагрудных карманов и по борту.

- на головных уборах юношей и девушек спереди по центру размещается кокарда (рисунок № 22); на тулье фуражки - металлическая анодированная эмблема золотистого цвета для головного убора (рисунок № 23).

III. Описание знаков различия кадет

9. Знаками различия по специальным званиям кадет являются размещаемые на погонах:

- металлические анодированные буквы «К», золотистого цвета;

- металлические анодированные продолговатые прямоугольные нашивки на погонах, золотистого цвета с рельефными полосками для кадет, имеющих специальные звания от вице-ефрейтора до вице-старшины включительно (рисунок № 27).

10. Порядок размещения нашивок на погонах:

На погонах вице-старшин, вице-сержантов и вице-ефрейторов в соответствии со специальным званием размещаются поперечные (для вице-старшин - продольные) металлические анодированные продолговатые прямоугольные нашивки на погонах золотистого цвета с рельефными полосками. Нашивки крепятся на лицевую сторону погона: продольная нашивка - посередине погона, поперечные нашивки - с промежутками 2 мм от буквы «К» (расстояние между которыми 2 мм.) и друг от друга (рисунок № 28).

Размещение нашивок на погонах - согласно таблице 1.

Таблица 1

Специальное звание	Количество широких (30 мм) нашивок на погоне	Количество узких (10 мм) нашивок на погоне	Расстояние от нижнего края погона до букв «К», мм
Вице-старшина	1	-	45
Вице-старший сержант	1	-	45
Вице-сержант	-	3	45
Вице-младший сержант	-	2	45
Вице-ефрейтор	-	1	45
Кадет	-	-	-

11. Погон (нашивной или съёмный) представляет собой вытянутый прямоугольник длиной от 110 до 160 мм и шириной 50 мм с параллельными длинными сторонами, закруглённым верхним краем и прямоугольным нижним краем.

Погоны изготавливаются из галуна шириной 45 мм на основании из сукна красного цвета, выступающего кантом по длинным сторонам и верхнему краю шириной 2,5 мм.

Погоны предназначены для ношения на кителе.

Съёмные погоны предназначены для ношения на куртке, рубашке, блузе.

Погон кадет - без просветов, со строчкой по полю из золотой волокни.

В верхней части погона по центральной оси в сторону нижнего края располагаются металлическая анодированная пуговица золотистого цвета с изображением Государственного герба Российской Федерации без геральдического щита. Диаметр пуговицы 14 мм, расстояние от верхнего края наплечного знака до центра пуговицы - 10 мм.

12. Шеврон принадлежности к Следственному комитету Российской Федерации размещается на внешней стороне левого рукава верхней форменной одежды (кроме рубашек, блуз и джемперов) (рисунок № 26).

13. Шеврон принадлежности к ГБОУ СОШ № 304 «Центр подготовки кадет» размещается на внешней стороне правого рукава верхней форменной одежды (кроме рубашек, блуз и джемперов) (рисунок № 26).

14. Знаки различия кадет по годам обучения размещаются на левом рукаве кителя и куртке утеплённой синего цвета под шевроном принадлежности к Следственному комитету Российской Федерации на расстоянии 10 мм (рисунок № 30).

Рисунок № 1

Шапка-ушанка меховая, кубанка синего цвета.




Рисунок № 2

фуражка шерстяная синего цвета с кантами и околышем красного цвета, с плетённым шнуром золотистого цвета.



Рисунок № 3

Куртка, утеплённая синего цвета, с наплечными знаками золотистого цвета.



Рисунок № 4

Китель шерстяной синего цвета однобортный с кантами красного цвета, с наплечными знаками золотистого цвета.



Рисунок № 5

Брюки шерстяные синего цвета с кантами красного цвета.



Рисунок № 6

Рубашка синего цвета на пояске с нагрудными накладными карманами, с длинным рукавом, с наплечными знаками золотистого цвета.



Рисунок № 7

Рубашка белого цвета на пояске с нагрудными накладными карманами, с длинным рукавом, с наплечными знаками золотистого цвета (парадная).



Джемпер (свитер) шерстяной синего цвета.



Рисунок № 9

Брючный ремень.



Рисунок № 10

Галстук-«самовяз» форменный синего цвета.



Рисунок № 11

Галстук-регат форменный синего цвета.



Рисунок № 12

Закрепка (зажим) золотистого цвета к галстуку.



для юношей



для девушек

Рисунок № 13

Кашне серого (синего) цвета.




Рисунок № 14

Носки хлопчатобумажные чёрного цвета.



Рисунок № 15

Перчатки кожаные чёрного цвета.



Рисунок № 16

Ботинки (полуботинки, туфли) чёрного цвета.



Рисунок № 17

Полу сапоги (сапоги) зимние кожаные чёрного цвета на меху.



Рисунок № 18

Пилотка парадная шерстяная синего цвета с кантами красного цвета.



Рисунок № 19

Юбка шерстяная.



Рисунок № 20

Колготки чёрного цвета.



Рисунок № 21

Туфли чёрного цвета.



Рисунок № 22

Кокарда для головных уборов.



Рисунок № 23

Эмблема для головных уборов.



Рисунок № 24

Эмблема.



Рисунок № 25

Пуговицы для кителя и погон.



Рисунок № 26

Нарукавные знаки на форменную одежду.



Нарукавный знак СК РФ



Нарукавный знак ЦПК СК РФ



Знаки различия вице-старшина
на китель



на рубашку



Знаки различия вице-старший сержант
на китель



на рубашку



Знаки различия вице-сержант
на китель



на рубашку



Знаки различия вице-младший сержант
на китель



на рубашку



Знаки различия вице-ефрейтор
на китель



на рубашку



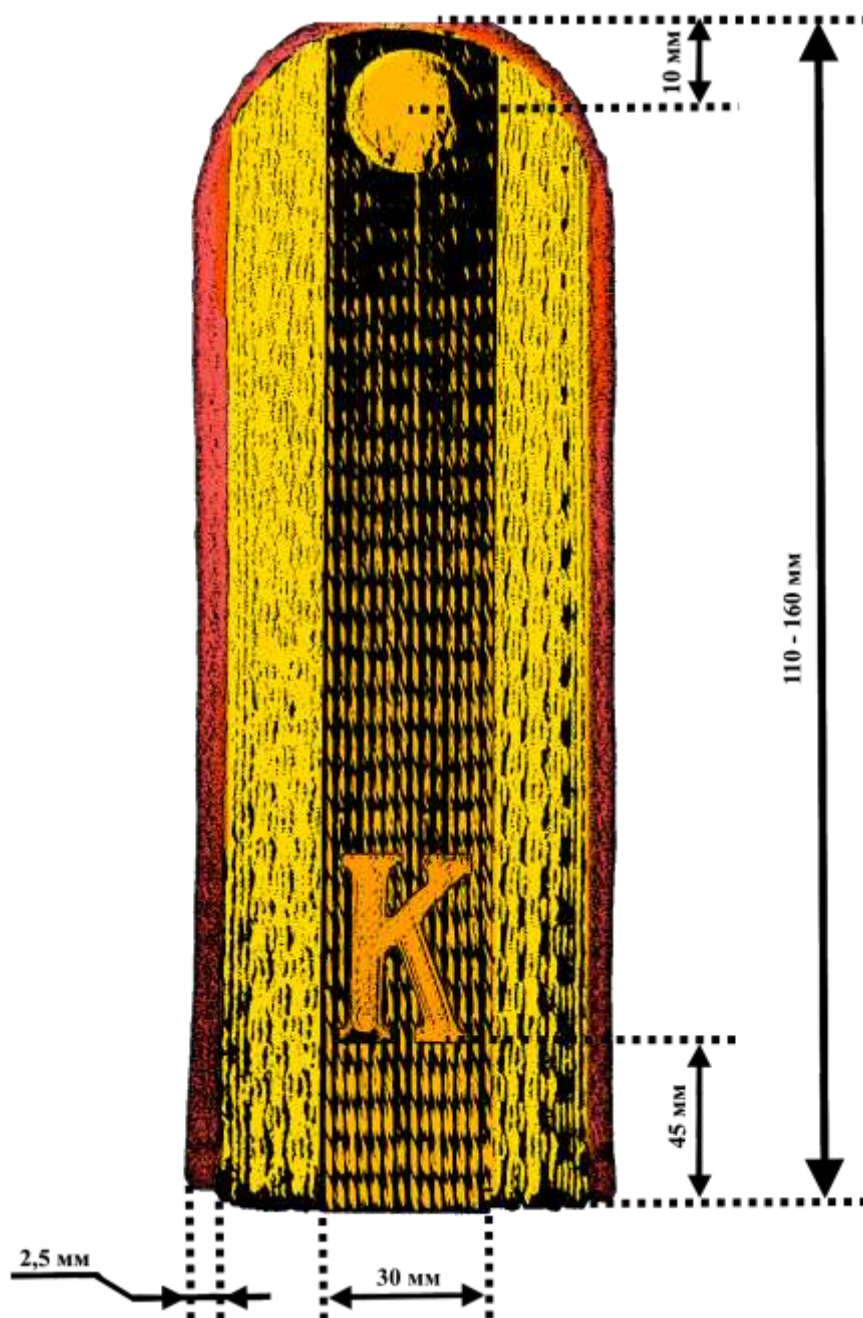
на китель



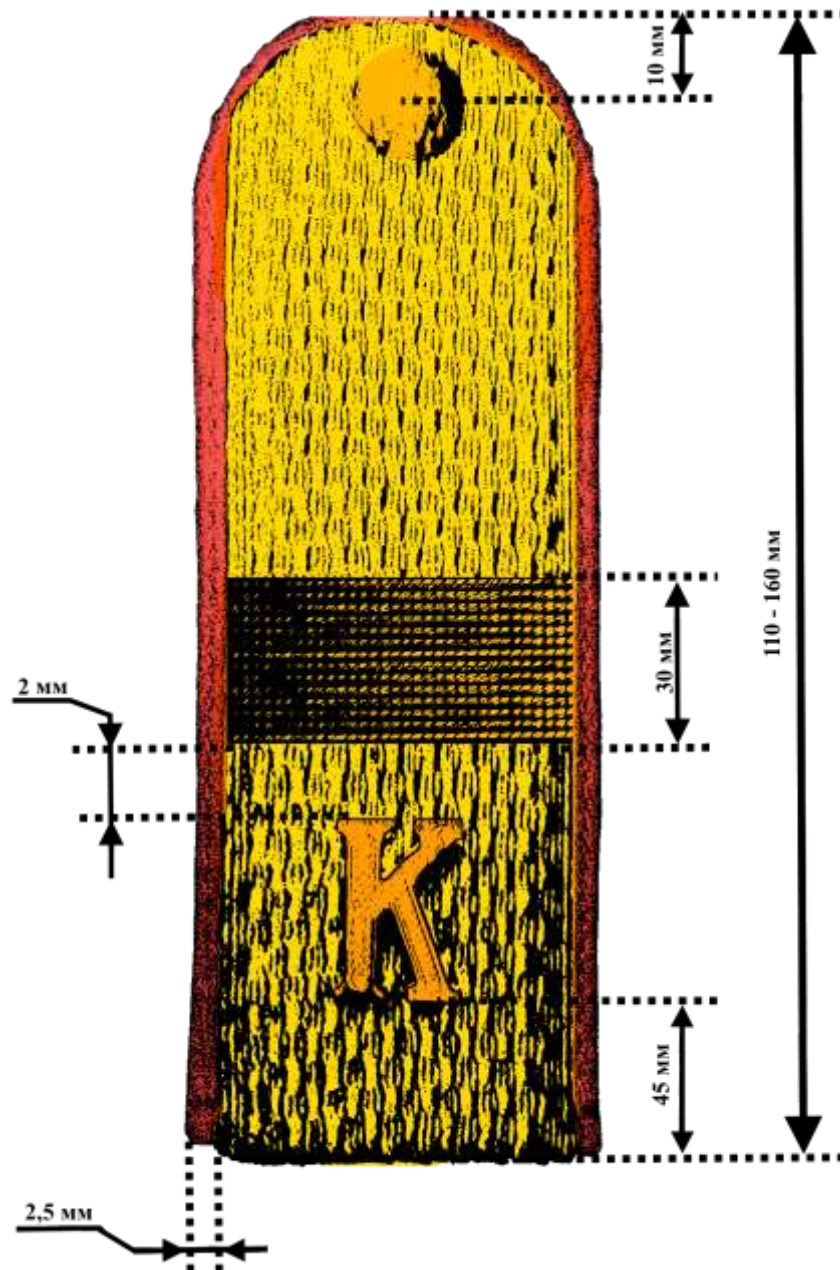
на рубашку

Знаки различия кадет

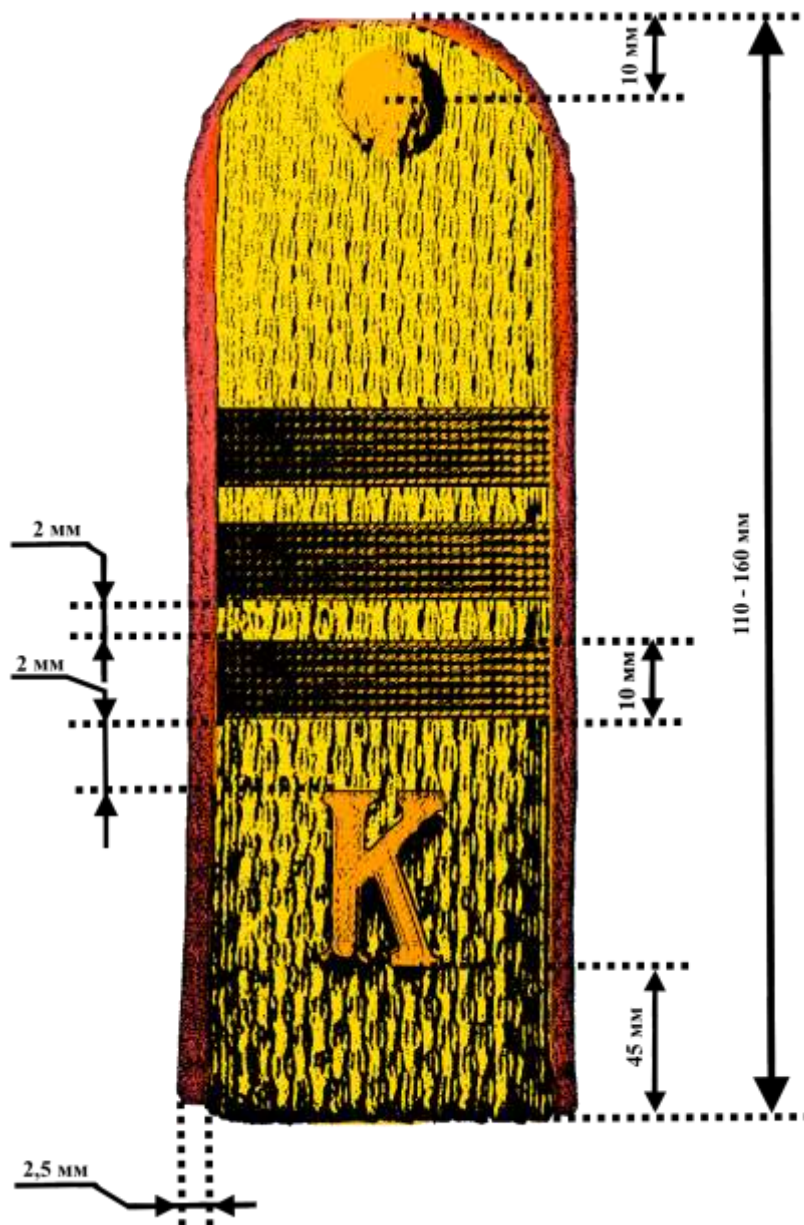
Размещение нашивок и эмблем на погонах кадет на кителе.



Вице старшина.

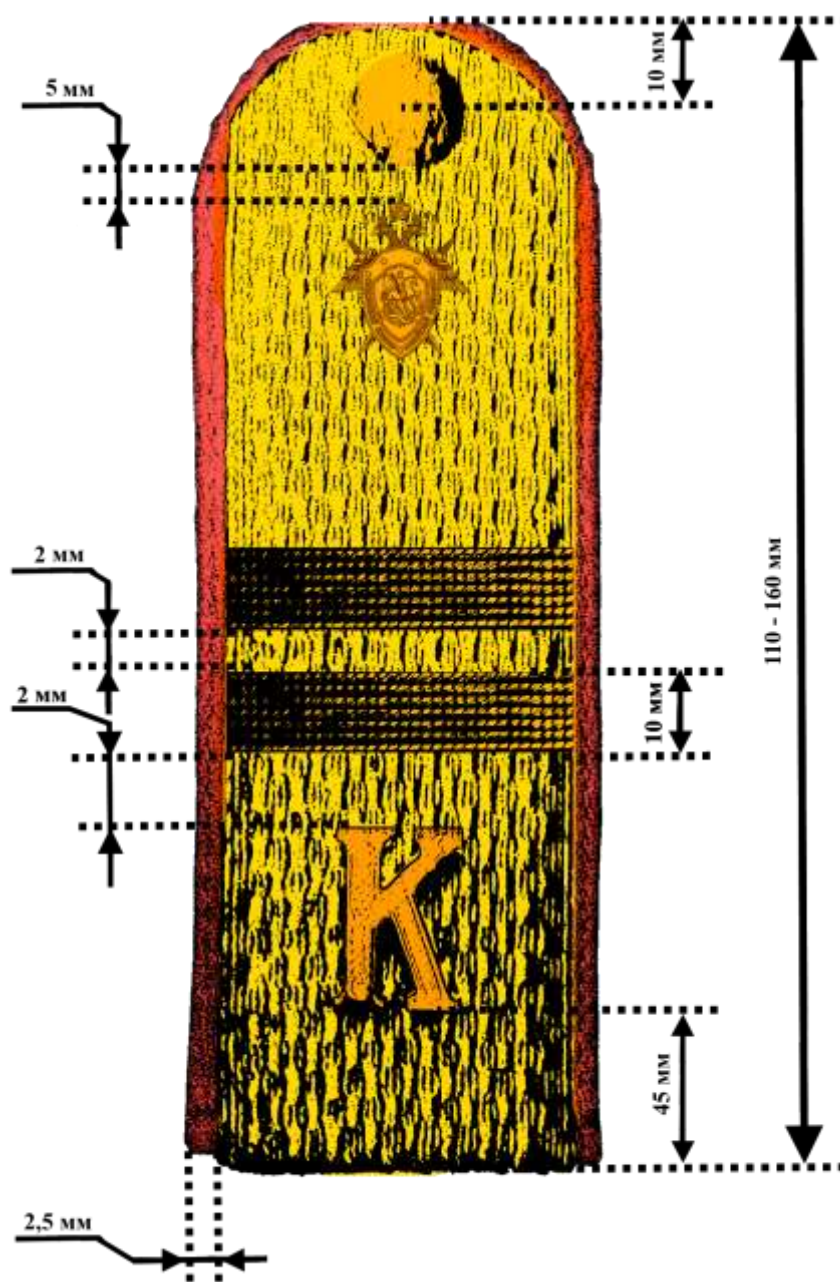


Вице-старший сержант.



Вице-сержант.

Размещение нашивок и эмблем на погонах кадет на рубашке.




Вице-младший сержант.


Знаки различия кадет по годам обучения.



1 год обучения - 1 класс




2 год обучения - 2 класс



3 год обучения - 3 класс



4 год обучения - 4 класс



5 год обучения - 5 класс




6 год обучения - 6 класс



7 год обучения - 7 класс



8 год обучения - 8 класс



9 год обучения - 9 класс



10 год обучения - 10 класс



11 год обучения - 11 класс